

2018年度 学科学年別 全科目評価の分布と平均点

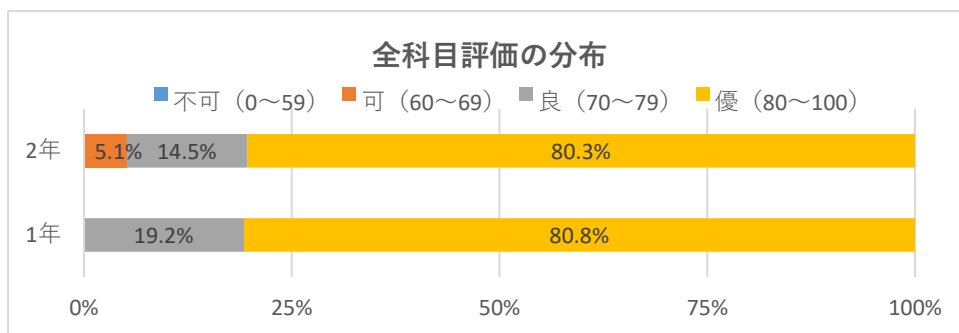
(成績評価方法)

科目の成績評価は、授業科目の担当講師が総合的に判断し、以下の評価をする。

- (1) 各科目の評価方法は、講義要項（シラバス）に明記する。
- (2) 評点を100点満点とする。
- (3) 合格は60点以上、不合格は59点以下
- (4) 各評価は、優（100点～80点）、良（79点～70点）、可（69点～60点）、不可（59点以下）とする。
- (5) 出席時数が授業時数の3分の2に達しない者は、その科目について評価を受けることができない。
また、学外実習（臨床・臨地実習）は、5分の4に達しない者は、その評価を受けることができない。

以上の評点・評価に基づいて、全科目評価結果を各科・学年ごとに集計し、分布状態を把握する。
また、学生個人の学年での全科目平均点に基づいて、各学年での順位を把握し、下位4分の1の範囲に該当する人数を算出しております。

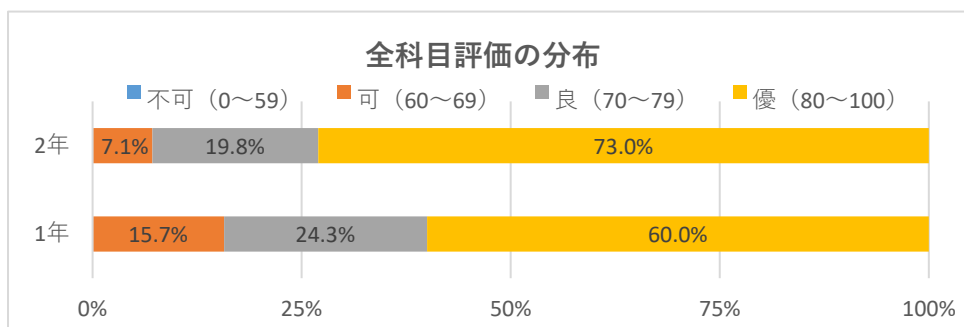
1 医療秘書科（修業年限2年）



学年別 平均点
84.65
86.15

学年	平均点が下位 1 / 4 に 該当する人数
2学年	3
1学年	—

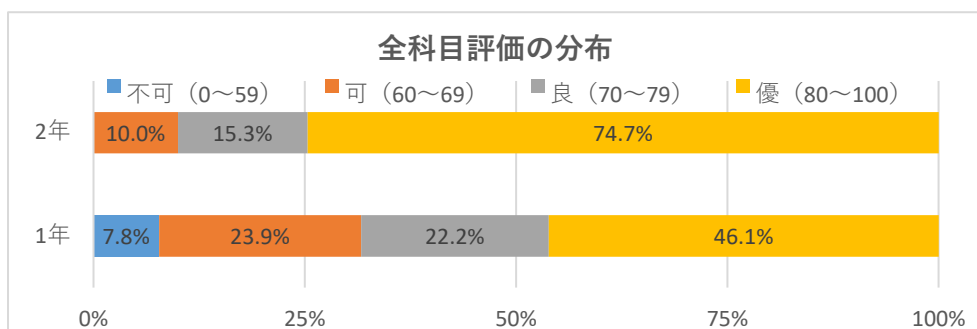
2 医療情報管理科（修業年限2年）



学年別 平均点
83.98
81.79

学年	平均点が下位 1 / 4 に 該当する人数
2学年	1
1学年	1

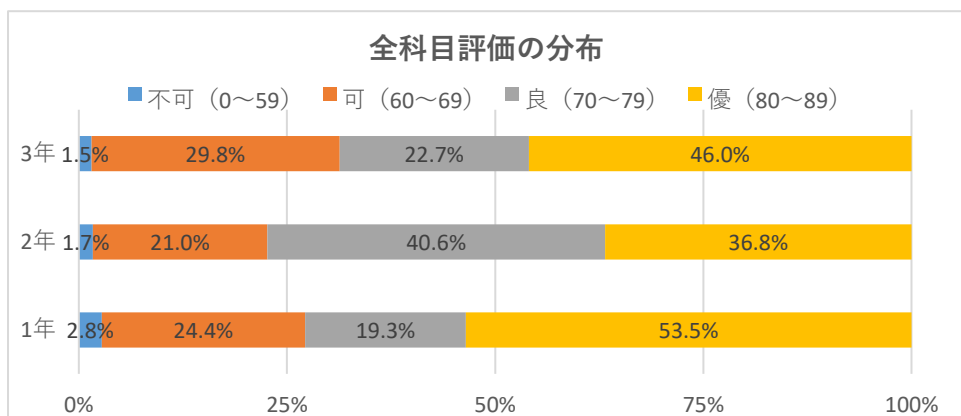
3 介護福祉科（修業年限2年）



学年別 平均点
87.39
76.24

学年	平均点が下位 1 / 4 に 該当する人数
2学年	2
1学年	3

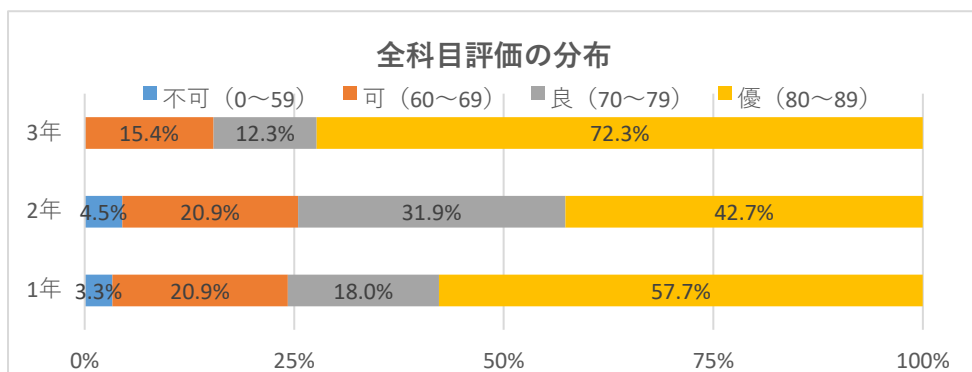
4 理学療法科（修業年限3年）



学年別 平均点
75.98
75.68
78.16

学年	平均点が下位 1 / 4 に 該当する人数
3学年	10
2学年	14
1学年	19

5 作業療法科（修業年限3年）

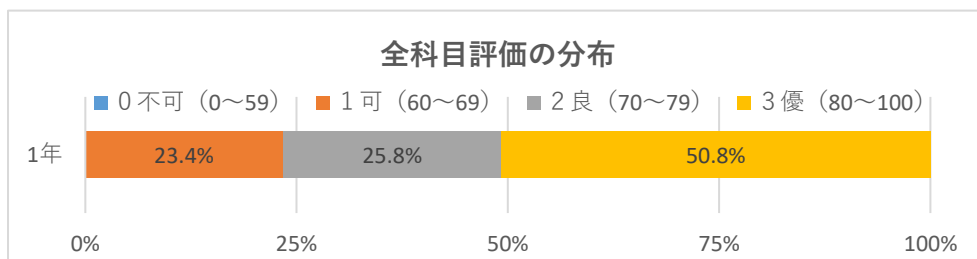


学年別 平均点
85.61
75.09
79.53

学年	平均点が下位 1/4 に該当する人数
3学年	4
2学年	6
1学年	9

6 歯科衛生科（修業年限3年）

※開設して2年目



学年別 平均点
79.97

学年	平均点が下位 1/4 に該当する人数
1学年	3