

2019年度 学科学年別 全科目評価の分布と平均点

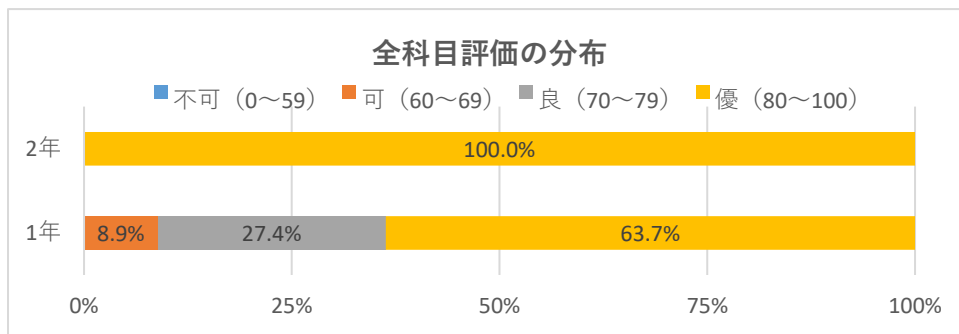
(成績評価方法)

科目の成績評価は、授業科目の担当講師が総合的に判断し、以下の評価をする。

- (1) 各科目の評価方法は、講義要項（シラバス）に明記する。
- (2) 評点を100点満点とする。
- (3) 合格は60点以上、不合格は59点以下
- (4) 各評価は、優（100点～80点）、良（79点～70点）、可（69点～60点）、不可（59点以下）とする。
- (5) 出席時数が授業時数の3分の2に達しない者は、その科目について評価を受けることができない。
また、学外実習（臨床・臨地実習）は、5分の4に達しない者は、その評価を受けることができない。

以上の評点・評価に基づいて、全科目評価結果を各科・学年ごとに集計し、分布状態を把握する。
また、学生個人の学年での全科目平均点に基づいて、各学年での順位を把握し、下位4分の1の範囲に該当する人数を算出しております。

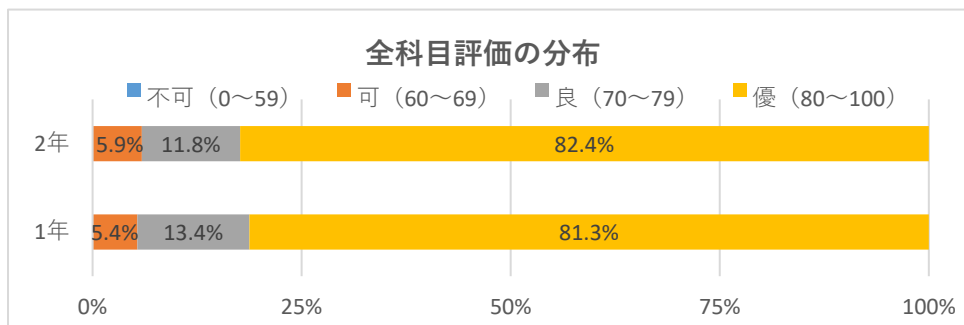
1 医療秘書科（修業年限2年）



学年別 平均点
91.15
84.12

学年	平均点が下位 1 / 4 に 該当する人数
2学年	—
1学年	3

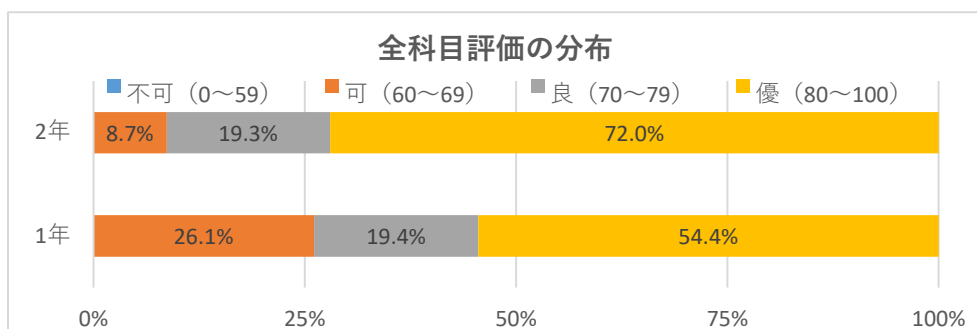
2 医療情報管理科（修業年限2年）



学年別 平均点
87.21
87.71

学年	平均点が下位 1 / 4 に 該当する人数
2学年	1
1学年	2

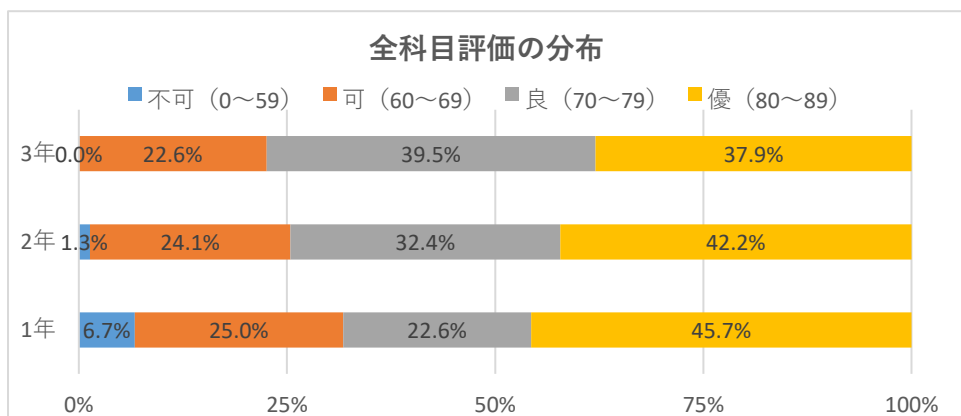
3 介護福祉科（修業年限2年）



学年別 平均点
87.29
79.37

学年	平均点が下位 1 / 4 に 該当する人数
2学年	2
1学年	3

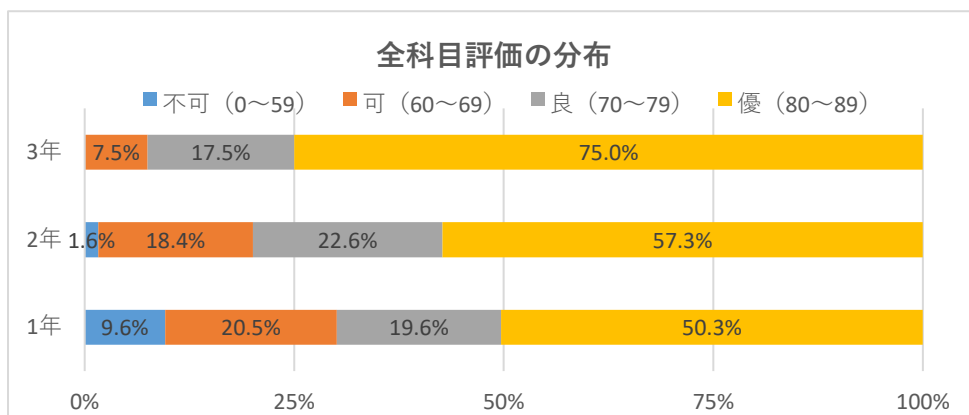
4 理学療法科（修業年限3年）



学年別 平均点
77.32
76.98
74.39

学年	平均点が下位 1 / 4 に 該当する人数
3学年	9
2学年	12
1学年	16

5 作業療法科（修業年限3年）

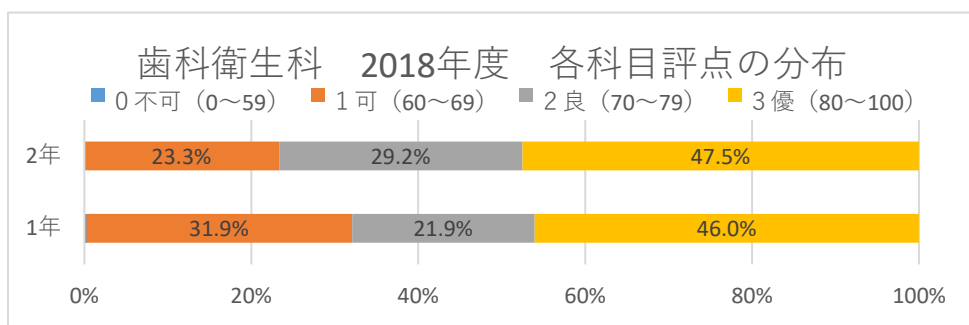


学年別 平均点
87.39
79.06
73.98

学年	平均点が下位 1 / 4 に 該当する人数
3学年	4
2学年	6
1学年	8

6 歯科衛生科（修業年限3年）

※開設して3年目



学年別 平均点
78.86
77.62

学年	平均点が下位 1 / 4 に 該当する人数
2学年	2
1学年	5