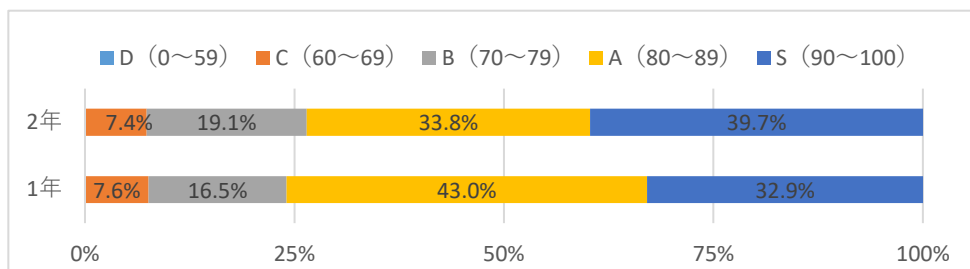


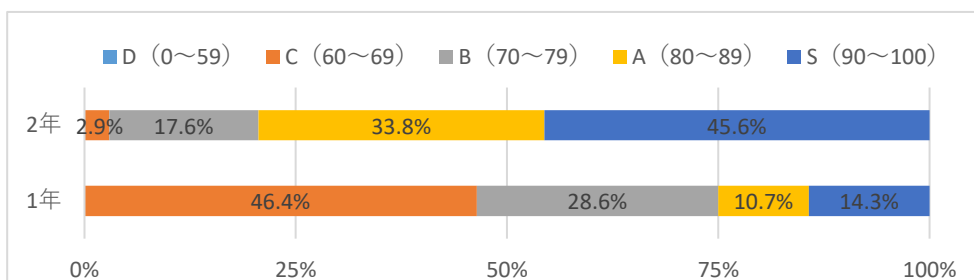
## 2022年度 学科学年別 全科目評点の分布と平均点

### 1 医療秘書科（修業年限2年）



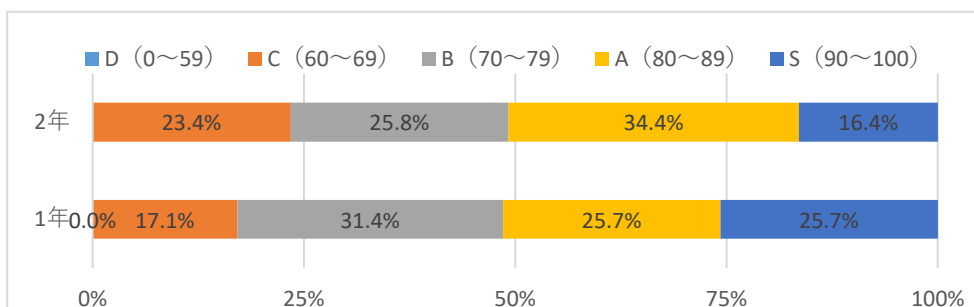
学年	学年別 平均点	平均点が下位 1 / 4 に該当する人数
2学年	84.59	1
1学年	84.93	1

### 2 医療情報管理科（修業年限2年）



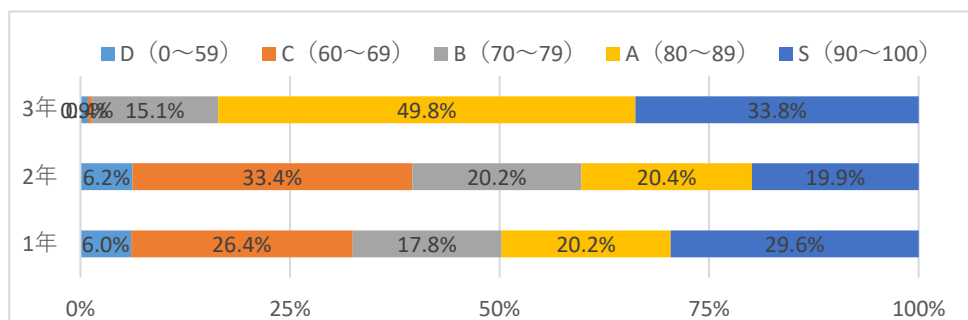
学年	学年別 平均点	平均点が下位 1 / 4 に該当する人数
2学年	86.54	1
1学年	71.46	0 (学生数 2)

### 3 介護福祉科（修業年限2年）



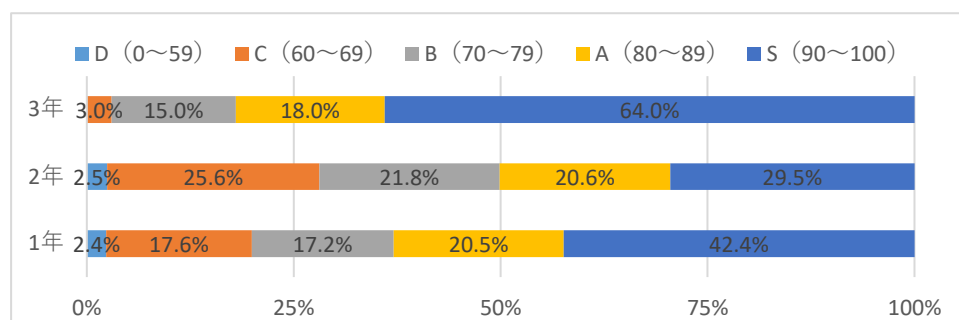
学年	学年別 平均点	平均点が下位 1 / 4 に該当する人数
2学年	77.94	4
1学年	80.80	1

#### 4 理学療法科（修業年限3年）



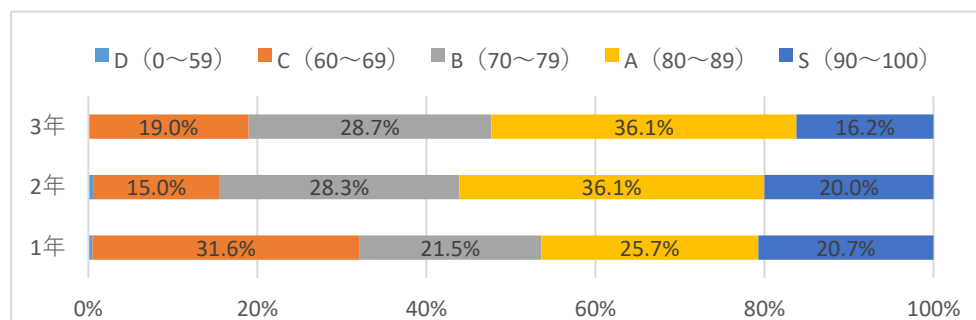
学年	学年別 平均点	平均点が下位 1/4 に該当する人数
3学年	85.64	11
2学年	72.71	17
1学年	76.78	18

#### 5 作業療法科（修業年限3年）



学年	学年別 平均点	平均点が下位 1/4 に該当する人数
3学年	84.87	6
2学年	76.10	6
1学年	81.11	6

#### 6 歯科衛生科（修業年限3年）



学年	学年別 平均点	平均点が下位 1/4 に該当する人数
3学年	78.97	4
2学年	80.43	6
1学年	77.81	5